

TBYS Kullanımı

TÜSEB Bilgi ve Yönetim Sistemi'ne giriş yapmanız için T.C. Kimlik No/Pasaport No ve tanımlamış olduğunuz şifrenizi kullanabilirsiniz. Yeni kullanıcıların T.C. Kimlik Numarası ile sisteme kayıt olması için Giriş butonunun yanındaki Yeni Kullanıcı butonundan açılan formu doldurması gerekmektedir.

Yeni kullanıcılar, E-Devlet ile sisteme kaydedilmek üzere Sağlık Bakanlığı Ortak Giriş Noktası'na yönlendirilecektir. Yeni kullanıcıların, E-Devlet şifresiyle giriş yapıp ilgili sayfada açılan üyelik formunu doldurması gerekmektedir. Üyelik formunu doldurup T.C. Kimlik No/Pasaport No veya E-Devlet ile sisteme kayıt olduktan sonra yeni kullanıcının e-posta aktivasyonu yapılması gerekmektedir.

TÜSEB KİMLİK DOĞRULAMA SERVİSİ

E-Devlet ile Giriş	<input type="text" value="T.C Kimlik Numarası / Pasaport No"/>
Yeni Kullanıcı Oluşturmak İçin	<input type="password" value="Parola"/>
+ Yeni Kayıt	<input type="checkbox"/> Beni Hatırla Parolamı Unuttum
	Giriş

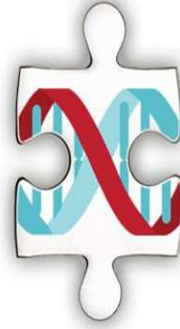
- TÜSEB tarafından desteklenmesine karar verilen projeler TBYS sistemi üzerinden izlenmektedir. Proje ile ilgili bilgilere proje yürütücüsü ve proje mali sorumlusu yetkileri kapsamında erişim sağlayabilmektedir. Proje yürütücüsü proje raporlarının yükleneceği ekrana erişim sağlayabilirken, mali sorumlu; projelerin mali izlemesinin yapıldığı Proje İzleme Sistemine erişim sağlayabilmektedir.*



TÜSEB Bilgi Sistemi

Türkiye'nin sağlık alanındaki araştırmacı veri tabanını oluşturmak ve sürekli olarak güncellemek amacıyla, TÜSEB tarafından tasarlanan ve geliştirilen web tabanlı bir uygulamadır. Bu sistem ile sağlık alanında çalışan araştırmacılar, veri tabanına tek bir noktadan kayıt olarak bilgilerini girebilecek ve güncelleyebilecektir. Açılan çağrılara başvuru yapabilmek için TÜSEB Bilgi Sistemi'ne kayıt olmanız ve Kişisel Bilgiler ile Faaliyet Alanları bilgilerini girmeniz gerekmektedir.


TÜSEB Bilgi Sistemi



TÜSEB Destek Sistemi

TÜSEB Proje Kabul ve Destek Sistemi üzerinden açılan çağrılara başvuru yapmak için giriş butonuna tıklayınız. TBS sisteminde tüm iletişim, kişisel, eğitim, iş-yeri/ deneyim, faaliyet alanı ve anahtar kelime gibi bilgilerinizi doldurduysanız başvuru sistemine devam edebilirsiniz.

TÜSEB Destek Sistemine Giriş



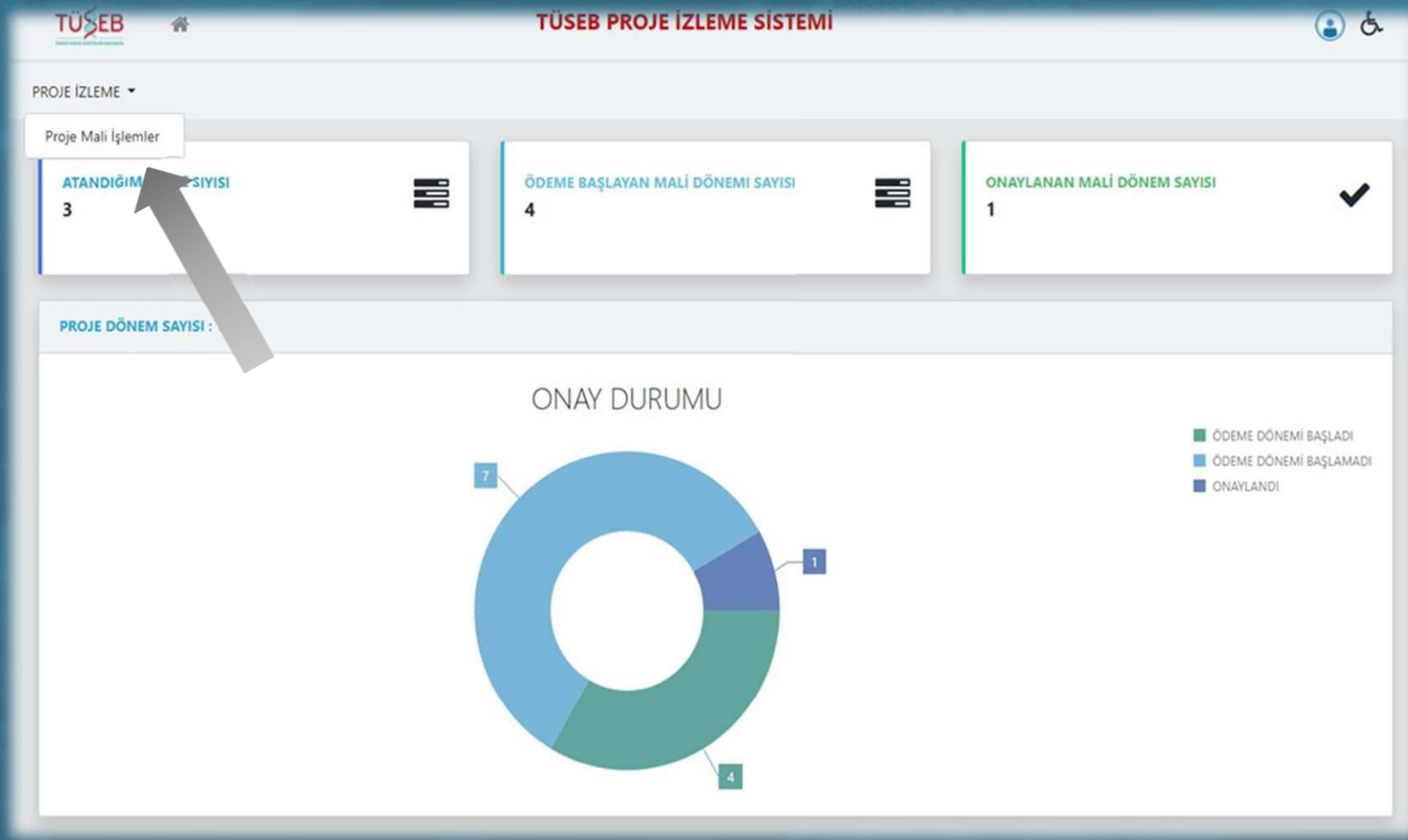
TÜSEB Proje İzleme Sistemi

İlgili olduğunuz panelleri, hakemlik yaptığınız veya mali sorumlusu olduğunuz projeleri görebilirsiniz.

TÜSEB Proje İzleme Sistemine Giriş

© TÜSEB 2020 TÜSEB Bilgi Sistemleri ve İstatistik Daire Başkanlığı 2018

- Bu eğitimde proje kapsamında yapılan harcamaların izlenebilmesi için mali sorumluların kullanacağı sistem hakkında bilgi verilecektir. Projelerde yapılan harcamalar Mali Sorumlulara tanımlanan yetki kapsamında açılan «TÜSEB Proje İzleme Sistemi» üzerinden takip edilmektedir.



Proje İzleme Sistemi içerisinde sol üstte yer alan Proje Mali İşlemler bölümüne giriş yapılmalıdır.

TÜSEB **TÜSEB PROJE İZLEME SİSTEMİ**

PROJE İZLEME ▾

PROJE MALİ DURUM İZLEME

Search...

Detay	Proj...	Proje Yürütü...	Kuruluş	Proje Adı	Çağrı Konusu
<input type="checkbox"/>	Q	Q	Q	Q	Q
<input type="checkbox"/>					
<input type="checkbox"/>					

< 1 >

© 2022 TÜSEB TÜSEB Bilgi Sistemleri ve İstatistik Daire Başkanlığı 2018

Mali sorumluya tanımlanan birden fazla proje varsa bu ekranda tamamı görünmektedir. «Detay» bölümünden işlem yapılacak olan projenin yanında yer alan mavi buton seçilmelidir.

Proje Bilgileri

Proje Bilgileri

Proje Numarası :
Proje Yürütücüsü :
Kurum :
Proje Adı :
Tüseb Sorumlusu :
Proje Mali Sorumlusu :
Toplam Bütçe :
PTİ :
Kurum Hissesi :

EVRAKLAR

İmzalı Sözleşme Ekle :

Görünecek Adı	Tür	İndir	Sil
Bütçe Dağılım ve PTİ Tablosu.pdf	Sözleşme(İslak İmzalı)	<input type="button" value="İndir"/>	<input type="button" value="Sil"/>
Sözleşme.pdf	Sözleşme(İslak İmzalı)	<input type="button" value="İndir"/>	<input type="button" value="Sil"/>

Resmi Yazı Ekle : DOKÜMAN AÇIKLAMASI GİREK EKLE BUTONUNA BASINIZ

Resmi Yazılar :

IBAN Numarası :
Vergi Kimlik Numarası (Tahsilat) :
Vergi Kimlik Numarası (Harcama) :

Proje Bilgileri bölümünde proje sözleşmesi ve Bütçe Dağılım Tablosu bulunmaktadır. Proje ile ilgili genel bilgiler bu bölümde yer almaktadır. Projenin başlangıç tarihi; proje bütçesinin hesaba aktarıldığı gün olarak belirlenmiştir.

Proje Mali Durum Bilgileri

Proje Bilgileri | **Proje Personel Bilgileri**

Proje Personel Bilgileri

Search...

Guncelle	Detay	Personel Gorev Tur	Ad Soyad	Uzmanlik Alanı	Aciklama	Sili	Tarih...
<input type="checkbox"/>	<input type="checkbox"/>	Yardımcı Personel (Doktora Sonrası Araştırmacı)				<input type="checkbox"/>	<input type="checkbox"/>
<input type="checkbox"/>	<input type="checkbox"/>	Yardımcı Personel (Yüksek Lisans Öğrencisi)				<input type="checkbox"/>	<input type="checkbox"/>

PROJE MALİ DÖNEM BİLGİLERİ

Search...

Detay	PTİ Detay	Proje Numarası	Dönem	Dönem Tarih	Dönem Tutarı	Durum
<input type="checkbox"/>	<input type="checkbox"/>		1. Dönem	27.08.2022		Ödeme Başladı
<input type="checkbox"/>	<input type="checkbox"/>		2. Dönem	27.02.2023		Ödeme Başlamadı
<input type="checkbox"/>	<input type="checkbox"/>		3. Dönem	27.08.2023		Ödeme Başlamadı
<input type="checkbox"/>	<input type="checkbox"/>		4. Dönem	27.02.2024		Ödeme Başlamadı
<input type="checkbox"/>	<input type="checkbox"/>		5. Dönem	27.08.2024		Ödeme Başlamadı

«Proje Personel Bilgileri» bölümü personellere ait bilgilerin yer aldığı bölümdür. Projede görev alan yardımcı personel ve bursiyerlerin bilgileri yer almaktadır.

Proje Mali Durum Bilgileri

Proje Bilgileri | **Proje Personel Bilgileri**

Proje Personel Bilgileri

Search...

Guncelle	Detay	Personel Gorev Tur	Ad Soyad	Uzmanlik Alanı	Aciklama	Sili	Tarih...
		Yardımcı Personel (Doktora Sonrası Araştırmacı)					
		Yardımcı Personel (Yüksek Lisans Öğrencisi)					

PROJE MALİ DÖNEM BİLGİLERİ

Search...

Detay	Bütçe Detay	Proje Numarası	Dönem	Dönem Tutarı	Dönem Tarihi	Durum
			1. Dönem		27.08.2022	Ödeme Başladı
			2. Dönem		27.02.2023	Ödeme Başlamadı
			3. Dönem		27.08.2023	Ödeme Başlamadı
			4. Dönem		27.02.2024	Ödeme Başlamadı
			5. Dönem		27.08.2024	Ödeme Başlamadı

- «Proje Mali Dönem Bilgileri» yazan bölüm proje kapsamında yapılan tüm harcamaların ilgili evraklarının yüklenmesi gereken bölümdür. Bu bölüm sözleşme eki olan Bütçe Dağılım Tablosuna göre oluşturulmuştur.

Personel Giderleri

Ödeme Dönemi Başladı	Yardımcı Personel (Doktora Öğrencisi)	01.02.2022 - 01.03.2022	4000 ₺		DOSYA EKLE	✓ KAYDET ✓ ONAYA GÖNDER
Ödeme Dönemi Başladı	Yardımcı Personel (Doktora Öğrencisi)	01.03.2022 - 01.04.2022	4000 ₺		DOSYA EKLE	✓ KAYDET ✓ ONAYA GÖNDER
Ödeme Dönemi Başladı	Yardımcı Personel (Doktora Öğrencisi)	01.04.2022 - 01.05.2022	4000 ₺		DOSYA EKLE	✓ KAYDET ✓ ONAYA GÖNDER
Ödeme Dönemi Tamamlandı	Personel Gider Toplam Tutar :	24000 ₺	Açıklama :			✓ KAYDET ✓ ONAYA GÖNDER

Personelere yapılacak ödemelerde net tutarın üst limit tablosunda ve Bütçe Dağılım Tablosunda yer alan tutarları aşmaması gerekmektedir. Bütçe Dağılım Tablosunda yer alan tutarlar işveren maliyeti dahil tutarlardır. Üst limitler tablosunda yer alan tutarlar ise personele 1 ayda ödenecek maksimum tutarı ifade etmektedir. Yardımcı personellerin başladığı ilk ay İşe Başlama Sözleşmesi ve Gizlilik Sözleşmesinin ayrıca diğer tüm ödeme belgelerinin sisteme yüklenmesi gerekmektedir. Bursiyerler için işe başladıkları ilk ay Gizlilik Sözleşmesi ve her aya Bursiyer Bildirim Formu ve diğer ödeme belgelerinin sisteme yüklenmesi gerekmektedir.


Makina Giderleri

	Alım Türü	Adı	Marka	Model	Miktar	Birim	Tutar	Açıklama	Belge Ekle	
Ödeme Dönemi Başladı	Sarf Malzeme Alımı	Laboratuvar Malzemesi, Kimyevi ve Temrinlik Malzeme ile Tıbbi Malzeme ve İlaç Alımları			1	a	41000 ₺		DOSYA EKLE	Marka /Model Güncelle KAYDET ONAYA GÖNDER
Ödeme Dönemi Başladı	ALIM	siRNA'lar			1	a	75000 ₺		DOSYA EKLE	Marka /Model Güncelle KAYDET ONAYA GÖNDER
Ödeme Dönemi Tamamlandı	Makina Gider Toplam Tutar :						116000 ₺	Açıklama :		KAYDET ONAYA GÖNDER

Proje kapsamında yapılan alımlarda dönem tutarı sınırları içerisinde harcama yapılması esastır. Yapılan harcamanın satın alma sürecindeki tüm evraklar, ödeme emri ve dekontun ilgili bölüme yüklenmelidir. Dönem içerisinde harcanmayan tutarların bir sonraki döneme aktarılması için talep dilekçesi iletilmesi gerekmektedir. Aksi halde harcanmadan kalan tutar TÜSEB'e iade edilir.

Proje Mali Durum Bilgileri

Proje Bilgileri | **Proje Personel Bilgileri**

Proje Personel Bilgileri

Search...

Guncelle	Detay	Personel Gorev Tur	Ad Soyad	Uzmanlik Alanı	Aciklama	Sil	Tarih...
		Yardımcı Personel (Doktora Sonrası Araştırmacı)					
		Yardımcı Personel (Yüksek Lisans Öğrencisi)					

PROJE MALİ DÖNEM BİLGİLERİ

Search...







Detay	PTİ Detay	Proje Numarası	Dönem	Dönem Tarihi	Dönem Tutarı	Durum
			1. Dönem	27.08.2022		Ödeme Başladı
			2. Dönem	27.02.2023		Ödeme Başlamadı
			3. Dönem	27.08.2023		Ödeme Başlamadı
			4. Dönem	27.02.2024		Ödeme Başlamadı
			5. Dönem	27.08.2024		Ödeme Başlamadı

İlgili döneme ait Proje Teşvik İkramiyesi ve kurum hissesi bilgileri PTİ detay bölümünde yer almaktadır.


1. Dönem Bilgileri

Proje Teşvik İkramesi Bilgileri

+ Yeni Kayıt

	Görev Tür	Ad Soyad	Görev Süresi	Tutar	Açıklama	Belge Ekte			
						Görünecek Adı	Tür	İndir	
	Proje Yürütücüsü-Kamu			₺		ÇEŞİTLİ ÖDEMELER BORDROSU.pdf	Belge		Güncelle Sil
						ÖDEME EMRİ BELGESİ PTİ.pdf	Belge		ONAY GERİ ÇEK
	Personel Gider Toplam Tutar :			Açıklama :		ÖDEME EMRİ BELGESİ PTİ.pdf	Belge		ONAY GERİ ÇEK
						ÇEŞİTLİ ÖDEMELER BORDROSU PTİ.pdf	Belge		ONAY GERİ ÇEK

Kurum Hissesi Bilgileri

	Tutar	Açıklama	Belge Ekte	
	0 ₺			Güncelle

Proje Teşvik ikramiyesi ödemesine ait ödeme emri belgesi, özel kurumlar için ödeme talimatı ve bordro ve dekontun sisteme yüklenmesi gerekmektedir.